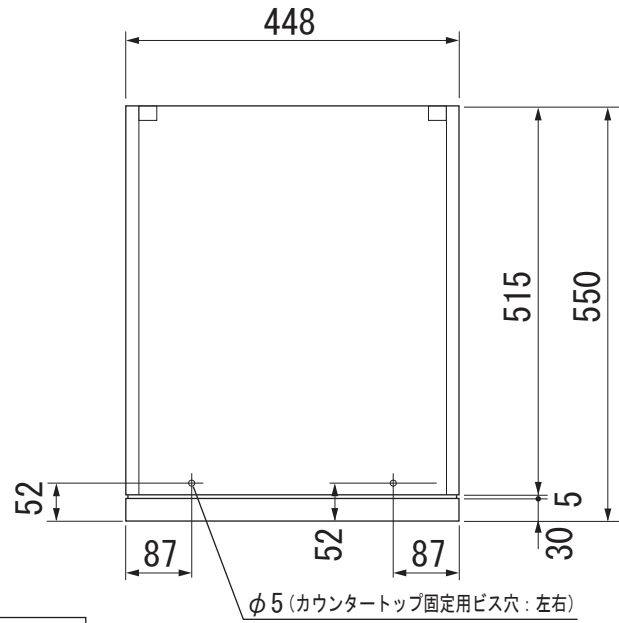
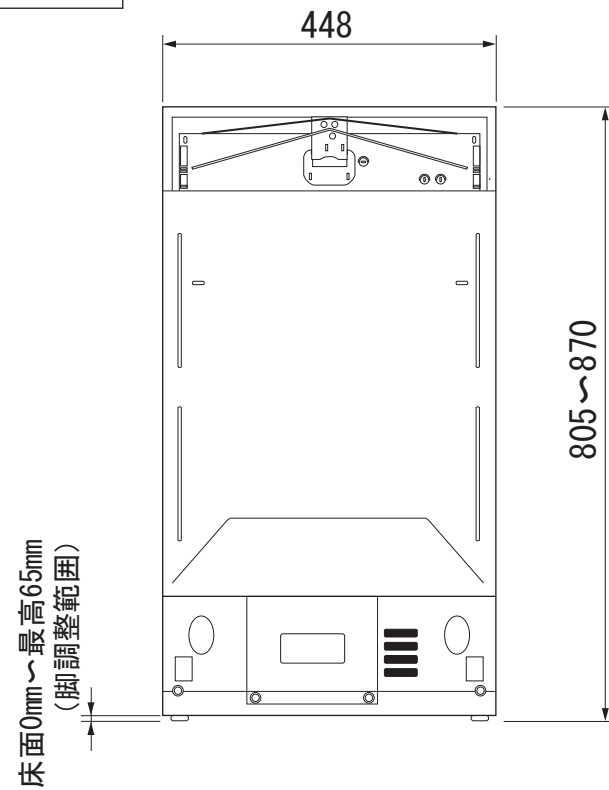


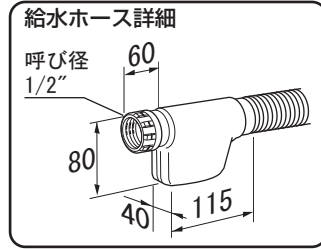
平面図



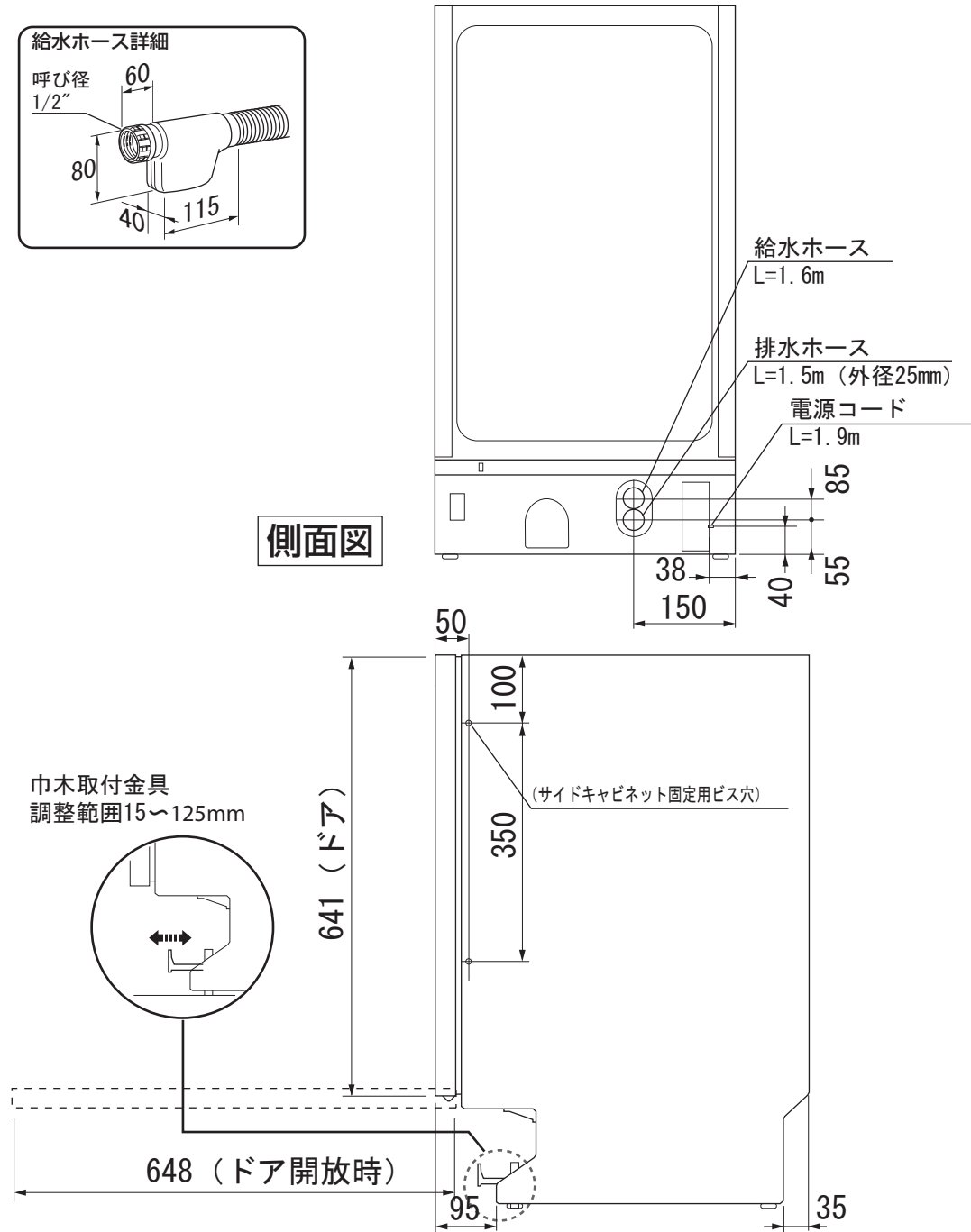
正面図



背面図



側面図



**Miele**

外形寸法図

食器洗い機

型式 : G 4570 SCVi

単位 : mm

型式	G 4570 SCVi
設置方法	ビルトイン専用
電源 (V,Hz)	単相200V 50/60Hz
コンセント形状	15A 専用回路
定格消費電力	2,000W
消費電力量	0.95kwh(エネルギーセーブプログラム)
乾燥方法	余熱乾燥
標準使用水量(L)	13 L(エネルギーセーブプログラム)
作動水圧(MPa)	0.1~1.0 MPa
使用水温度範囲(°C)	Max 60
外形寸法(W×D×H)	448×550×805~870mm
ビルトイン設置開口寸法(W×D×H)	450×580×810~875mm
総重量	51kg
前面化粧材	ドア面材取付要